

入学前(早期)送金を希望する方の手続き方法について

(公財)兵庫県高等学校教育振興会

入学前(早期)送金を希望する方は、下記の手順 1~3(4は該当者のみ)のとおりに行ってください。
令和 5 年4月からの入学先が決定してから申込みが可能となります。

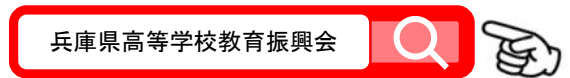
※併願の方は必ず公立高校の合否が決定してから申し込むこと。

<p>手順 1 【準備】</p>	<p>【事前に準備するもの】</p> <p>①兵庫県高等学校教育振興会奨学資金申請結果通知書(進学予定者用) (12月に配付した書類)</p> <p>②進学先学校番号 <input type="text"/></p> <p>(4ケタ)</p> <p>③進学先学校名 <input type="text"/></p>	<p>大会ホームページで確認して、メモしてください。</p>
<p>学校名は省略せず、「学校番号・学校名一覧」のとおりに入力してください。 ※技能連携校・サポート校名ではなく、高等課程のある学校名を記入してください。 ※学校番号・学校名一覧に進学先学校名がない場合は、当会までご連絡ください。</p>		

【進学先検索方法】 (振興会QRコード)



(検索欄)



(URL)

<http://www.pure.ne.jp/~syougaku/youshiki.html>

スマートフォン・タブレットの場合

スマートフォン・タブレットの場合の手続きは、各奨学金ごとに異なりますので、ご注意ください。



- 1 高等学校奨学金関係様式 (当会貸与分)
貸与開始が、平成19年4月以降の方は、「**振興会様式**」をお使いください。
(奨学生番号は7桁 ○○○○○○)
- 2 高等学校奨学金関係様式 (兵庫県貸与分)
貸与開始が、平成19年3月以前の方は、「**兵庫県様式**」をお使いください。
(奨学生番号は13桁 ○○○○○○-○○○○○○○) ※クリックすると別サイトが開きます。
- 3 地域改善対策奨学金関係様式
「**関係様式**」 ※クリックすると別サイトが開きます。
(奨学生番号は8桁 ○○○○○○)
- 4 学校番号及び学校名一覧
2021.12末時点で当会に登録のある学校の一覧です。
今後、新たに貸与を希望する高等学校等や、統合・改編等による学校名の変更があった場合は、新たに学校番号等を設定・変更する必要がありますので、速やかに当会までご連絡下さい。
カナ順 学校番号・学校名一覧(PDF)
コード順 学校番号・学校名一覧 (開くと学校名から学校コードを検索できます) (EXCEL)

パソコンの場合

パソコンの場合の手続きは、各奨学金ごとに異なりますので、ご注意ください。

- 1 高等学校奨学金関係様式 (当会貸与分)
貸与開始が、平成19年4月以降の方は、「**振興会様式**」をお使いください。
(奨学生番号は7桁 ○○○○○○)
- 2 高等学校奨学金関係様式 (兵庫県貸与分)
貸与開始が、平成19年3月以前の方は、「**兵庫県様式**」をお使いください。
(奨学生番号は13桁 ○○○○○○-○○○○○○○) ※クリックすると別サイトが開きます。
- 3 地域改善対策奨学金関係様式
「**関係様式**」 ※クリックすると別サイトが開きます。
(奨学生番号は8桁 ○○○○○○)
- 4 学校番号及び学校名一覧
2021.12末時点で当会に登録のある学校番号及び学校名の一覧です。
今後、新たに貸与を希望する高等学校等や、統合・改編等による学校名の変更があった場合は、新たに学校番号等を設定・変更する必要がありますので、速やかに当会までご連絡下さい。
カナ順 学校番号・学校名一覧(PDF)
コード順 学校番号・学校名一覧 (開くと学校名から学校コードを検索できます) (EXCEL)

⇒手順 2 へ(裏面)

<p>手順2 【入力】</p>	<p>【スマートフォン、タブレット、パソコン等で入力】 専用サイト「兵庫県電子申請共同運営システム(e-ひょうご)」(以下「e-ひょうご」という。)から、奨学生(保護者)が直接入力し、送信してください。 スマートフォンの場合、ドメイン指定受信を設定されている方は「elg-front.jp」を受信できるよう指定してください。</p> <p><入力期間> 2月送金を希望される方 2月10日10時から 2月16日23時59分まで 3月送金を希望される方 3月17日10時から 3月22日23時59分まで 公立高校を受験する方は必ず3月送金です。</p> <p>【e-ひょうご検索方法】</p> <ul style="list-style-type: none"> ▶ スマートフォン・タブレットの場合 (e-ひょうごQRコード)  <ul style="list-style-type: none"> ▶ パソコンの場合 (検索欄)  <p>「兵庫県電子申請共同運営システム(e-ひょうご):トップページ」⇒ 「申請先の選択「兵庫県への申請はこちら」」⇒ キーワード検索「入学前」⇒ 兵庫県高等学校教育振興会奨学資金入学前(早期)送金申込 ⇒ 電子申請</p> <p>参考:(URL) https://www.e-hyogo.elg-front.jp/hyogo/uketsuke/form.do?id=1639716055009</p> <p>※ 入力内容については、別紙「兵庫県電子申請共同運営システム(e-ひょうご)入力画面」をご覧ください。 ※ e-ひょうごに登録する「電話番号」や「メールアドレス」は、振興会からの連絡等に必要となりますので、<u>誤りのないように入力してください。</u></p>
<p>手順3 【提出】</p>	<p>中学校に「入学届 兼 進学先決定届(様式第3号)」を提出してください。(入力後すぐに)</p>
<p>手順4 【確認】</p>	<p>振興会は、電子申請日の翌日以降(土日祝除く)に申請内容の確認をします。</p> <p>不備等のある場合は、申請された電話番号に連絡しますので、必ず電話が通じるようにしてください(場合により、再度の電子申請をお願いします)。</p> <p>※ 申請者と連絡が取れない場合は送金できません。訂正確認後の送金になります。(場合により、再度 e-ひょうごでの申請が必要です)</p>

【ご注意ください】
e-ひょうごの入力内容に誤りがあった場合は、送金が遅れることをご了承ください。
「入学届 兼 進学先決定届」に記入した内容は、高等学校等に確認を行います。
虚偽の申請を行った場合は、全額返金(一括)していただきます。
また、e-ひょうごを入力した後に辞退する場合も全額返金していただきます。

合わせ先 ご不明な点は当会または在学(中学校、高等学校等)までご連絡ください。
(公財)兵庫県高等学校教育振興会 奨学資金第1課 貸与係 TEL(078)361-6640

兵庫県電子申請共同運営システム(e-ひょうご)入力画面

『兵庫県高等学校教育振興会奨学資金入学前(早期)送金申込』

中学校名 必須
現在、通学している中学校名を入力してください。(全角)
(例) 神戸市立〇〇中学校
30文字以下で入力してください。

中学校番号 必須
数字(半角)
4文字で入力してください。

奨学生採用候補者番号 必須
数字(半角)
7文字で入力してください。

お名前 必須
姓と名の間は空白(全角)を入力してください。
(例) 山田 太郎(生徒の名前)

申請結果通知書
(進学予定者用)

学校名	
学校番号	
候補者番号	
名前	

進学先学校番号 必須
4月から進学する学校の番号を入力してください。数字(半角)
進学先学校番号は、兵庫県高等学校教育振興会のホームページの各種様式『4 学校番号及び学校名』から検索してください。
4文字で入力してください。

進学先学校名 必須
4月から進学する学校名を入力してください。(全角)
学校名は省略せず、兵庫県高等学校教育振興会のホームページの各種様式『4 学校番号及び学校名』のとおりに入力してください。
省略した学校名を入力すると送金日が遅れる可能性がありますので注意してください。
(例) 私立〇〇高等学校
30文字以下で入力してください。

修業年限 必須
高校卒業までにかかる年数を入力してください。
(3~5年から選択)
 3 4 5
年

タブレットの辞退
予約申請時にタブレットを申し込みされている生徒で、不用な場合は「辞退する」、申請どおりであれば「変更しない」を選んでください。(誤って入力した場合は「変更しない」を選択してください。)
 辞退する
 変更しない



『4 学校番号及び学校名一覧』のとおりに入力する。
県外などで学校名と学校番号のないものは当会までご連絡をお願いします。
TEL 078-361-6640 貸与係

タブレットを申請した方は必ず入力
※送金を希望する場合は「変更しない」

電話番号 必須
数字とハイフンで入力してください。(半角)
手続さについて、問い合わせをする場合がありますので、対応可能な番号を入力してください。
(例) 012-3456-7890

メール送信後の辞退は一括返還になります。

メールアドレス 必須
システムから通知メールを受信するためにアドレスを入力してください。(半角)
254文字以下で入力してください。
メールアドレス1
確認用
メールアドレス2とは別のメールアドレスでも通知メールを受信したい場合、メールアドレス2を入力してください。
メールアドレス2(任意)
確認用
※メールアドレス1、2に送信される通知メールの内容は同一です。
※スマートフォンの場合、ドメイン指定受信を設定されている方は「elg-front.jp」を受信できるよう指定してください。

●重要!
メール送信した日に必ず中学校へ提出

入学届 兼
進学先決定届

進学先	
名前	
...	

記入漏れのないように

奨学金の貸与に関する確認事項(1) 必須
この電子申請をすることで、早期(入学前)送金が実施されることを理解している。
 理解している

(2) 必須
中学校には、この申請とは別に「入学届兼進学先決定届」を提出してください。
 了解した

(3) 必須
この奨学資金は、貸与終了後に必ず返還する義務があることを理解している。
 理解している

(4) 必須
内容に虚偽の申請があった場合は、速やかに返還をしていただきます。
 理解した

(5) 必須
・入力等に誤りがあった場合は、送金日が遅れます。
※入力画面の送信が完了しても入力内容が誤っていれば送金日が遅れます。
・申請後、指定口座に入金されるまでは、電話が通じる状態においてください。
 理解した

●当会の今後の事業を検討するにあたり、アンケートにご協力ください。

最後に、アンケート調査にご協力ください。

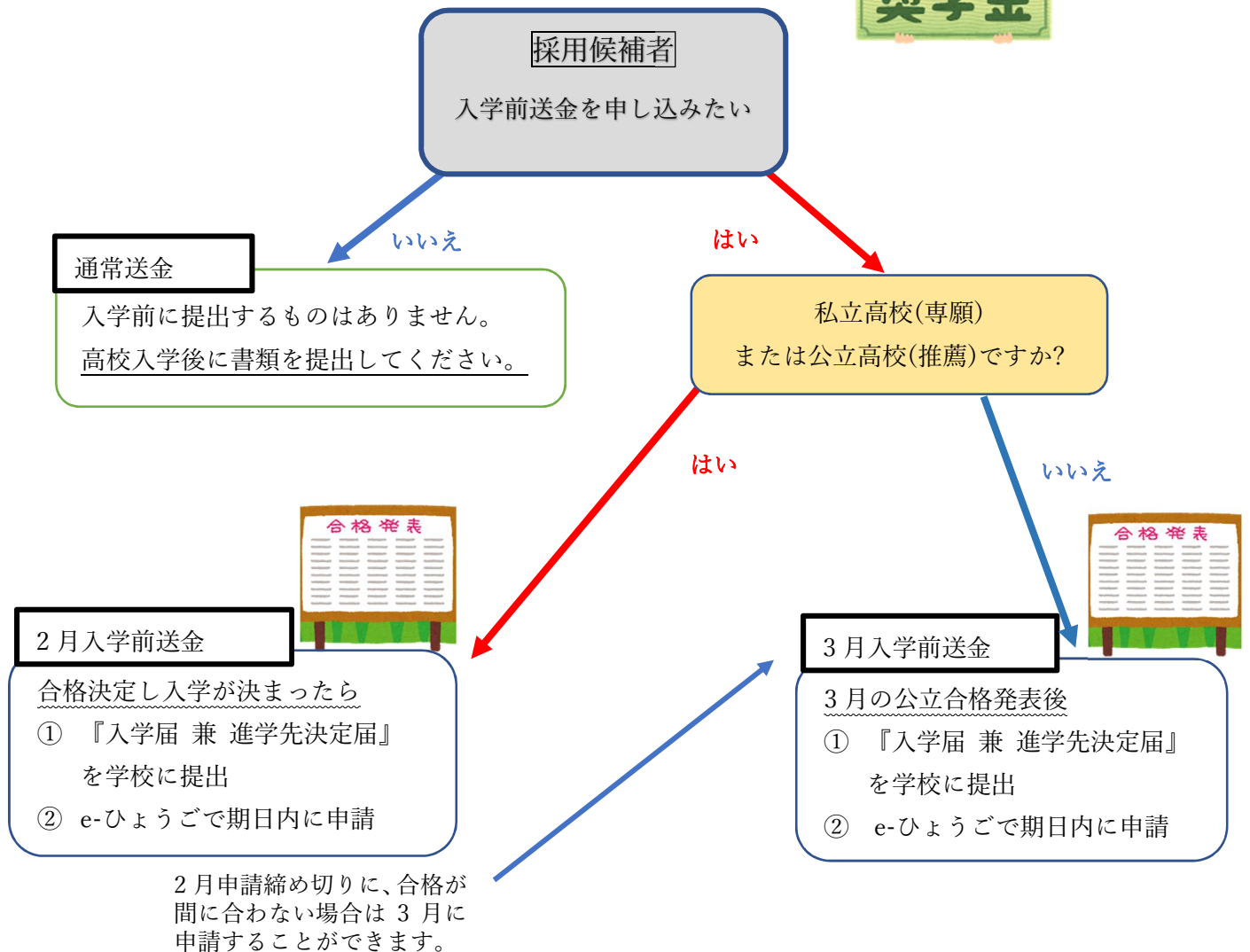
・申し込み内容を入力後、「申し込み内容の確認に進む」を押す。
・内容確認画面が出るので、確認後「申し込みボタン」を押す。
・申し込み完了画面が表示される。
・必ず、到達番号、問い合わせ番号の画面を印刷または記録してください。

申し込み内容を一時保存する **申し込み内容の確認に進む**

本ページのため「申し込み内容を一時保存する」ボタン、「申し込み内容の確認に進む」ボタンは操作できません。

入学前送金 フローチャート

奨学生用



注意事項

※必ず『入学届兼進学先決定届』を中学校に提出してください。

※e-ひょうごの内容に誤りがある場合はこちらから連絡をします。連絡が取れない場合は送金
ができません。訂正確認後の送金になります(場合により、再度e-ひょうごでの申請が必要
です)。

※自宅外の方については高校入学後、住所変更の届け出をすることで、差額が振り込まれます。

※通信制の場合、サポート校ではなく高校卒業資格が取れる学校名を記入してください。

※虚偽の申請を行った場合は、全額返金(一括)していただきます。公立との併願者は必ず公立
の合格を待って3月に申請してください。